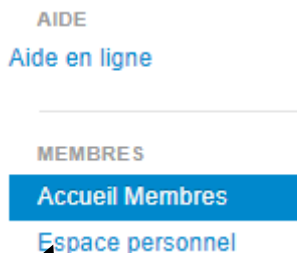


Aide au changement du mot de passe provisoire

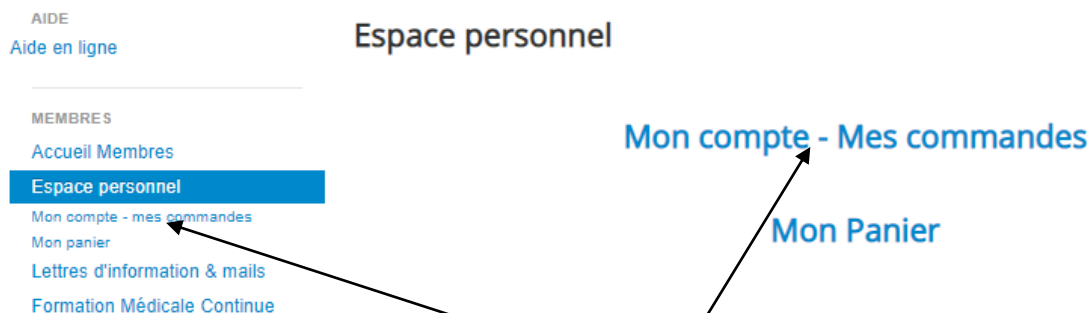
Lorsqu'on vous a affecté un mot de passe provisoire pour vous aider à vous connecter au site de l'ANAFORCAL-Provence vous devez le changer dès votre première connexion en suivant la procédure ci-dessous :

Lorsque vous vous connectez avec votre identifiant et votre mot de passe provisoire la page qui apparait est la page « Accueil Membres »

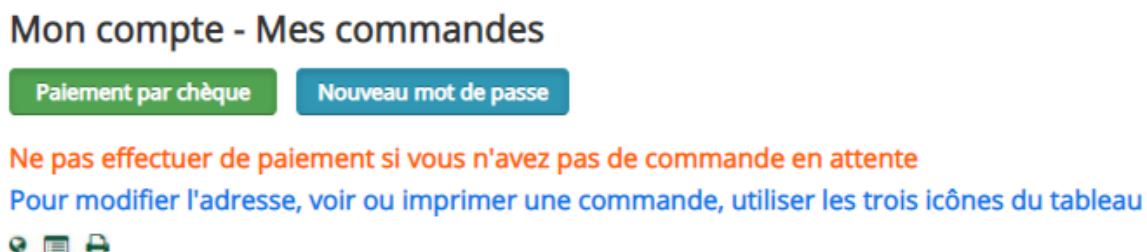
Le début du menu est le suivant :



- Cliquez sur « Espace personnel »
- Le nouvel écran est le suivant :



- Cliquez sur « Mon compte – Mes commandes » ici ou ici
- Le nouvel écran est le suivant :



- Cliquez sur « Nouveau mot de passe », remplacez-le, confirmez-le
- Cliquez sur « Envoyer » (**NE PAS OUBLIER DE LE FAIRE**)